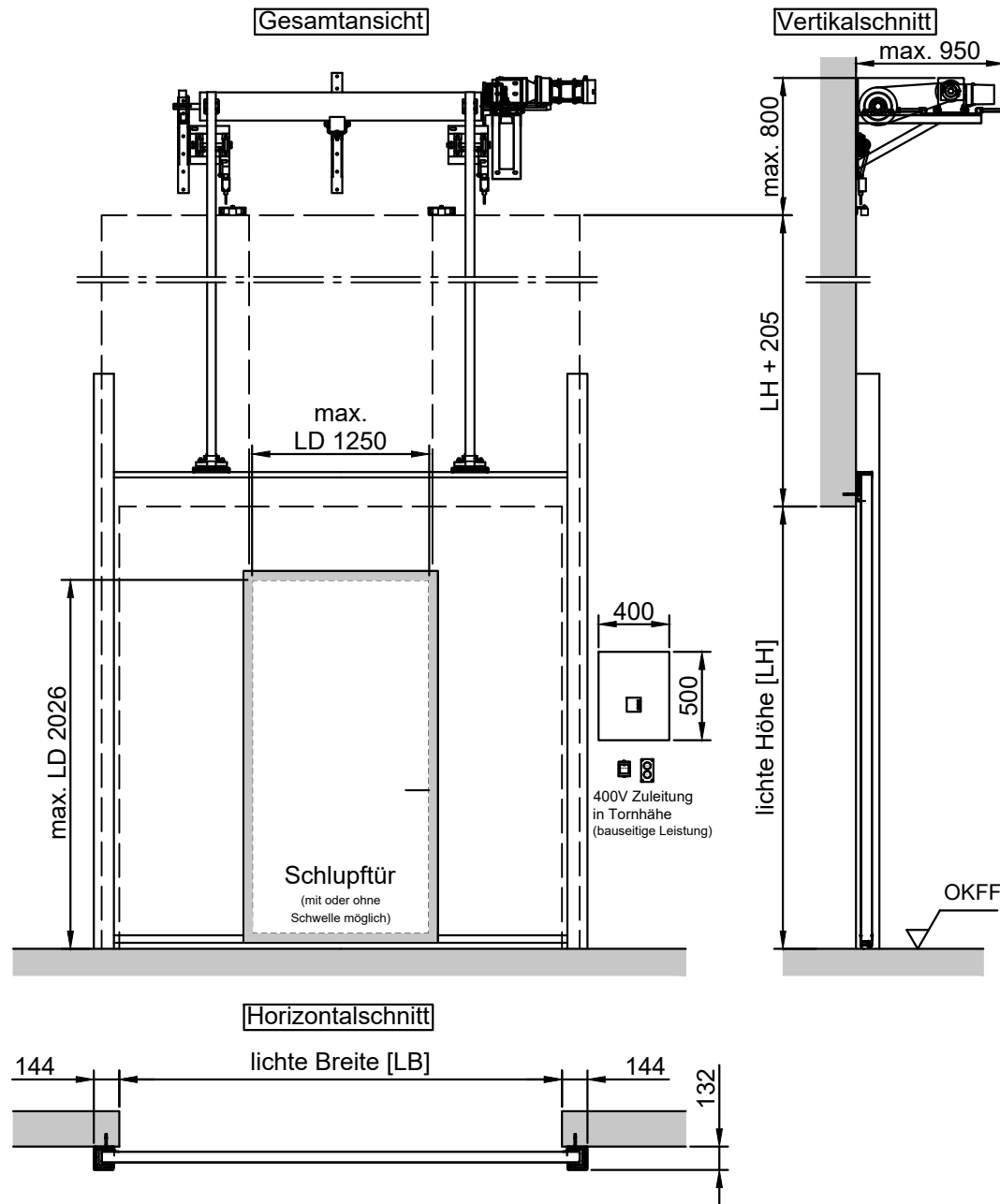


Hubtor EI₂ 90 C2 S_a / S₂₀₀



Wandstärken / Wandarten: (min. EI90)

- ≥ 175 bei Beton
- ≥ 175 bei Mauerwerk
- ≥ 200 bei Porenbeton
- geschützte Tragkonstruktion aus Stahl

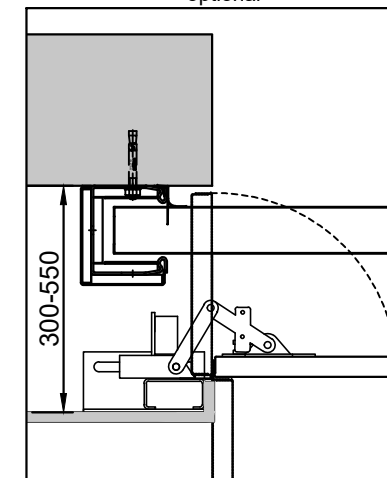
In Absprache auch größere Ausführungen möglich!

Zur detaillierten Planung bitte das Planungshandbuch verwenden!

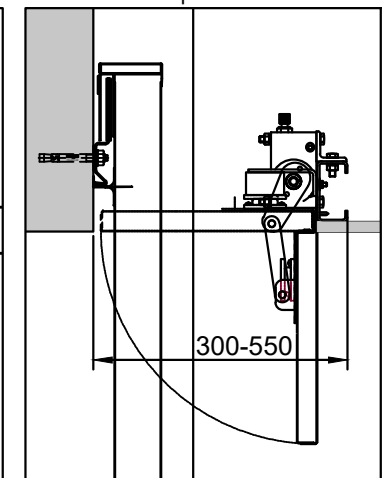
Größentabelle				
Anforderung	LB [mm] max.	LH [mm] max.	Fläche [m ²] max.	Fugenlänge [m] max.
EI ₂ 90 C2 S _a	8700	4960	43,15	-
EI ₂ 90 C2 S ₂₀₀	8700	4960	35,97*	23,99*

* In Kombination mit Tür/en ändert sich der Wert!
(siehe Planungshandbuch)

Seitenklappe "optional"



Deckenklappe "optional"



Alle Angaben und Abbildungen unverbindlich. Technische Änderungen vorbehalten. Abweichende Abmessungen auf Anfrage.